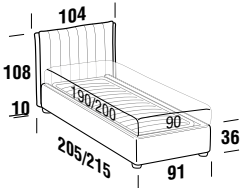



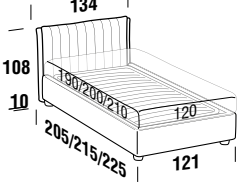



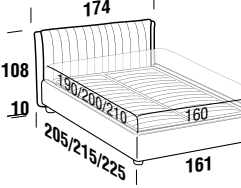



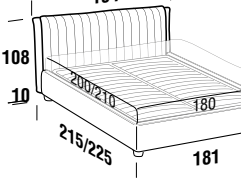











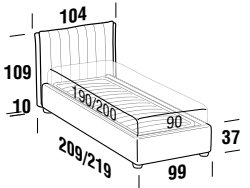




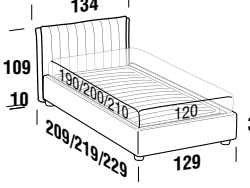




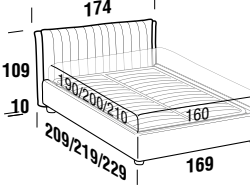









Phlox con giroletto HOOF / Phlox with HOOF bed frame

Per dim. rete	Codice	Rivestimento / Upholstery								Maggiorazione per rete / Bed base surcharge						Fondi / Bottom		kg	m³	mt
		Tess. Cl.	Cat. B	Cat. C	Cat. D	Cat. V	Pelle M	Pelle N	Flat	Twin	Fine	Trio	Head	Lux	Raw	Book				
Letto singolo <i>Single bed</i> 		90x190	MASU1	√	√	√	√	√	-	-	-	-	-	-	-	-	-	47	0,49	1,7mt+5mt
		90x200	MASU3	√	√	√	√	√	-	-	-	-	-	-	-	-	-	47	0,49	1,7mt+5,1mt
		90x190	MAOU1	√	√	√	√	√	-	-	-	-	serie	-	-	-	-	59	0,55	1,7mt+5mt
		90x200	MAOU3	√	√	√	√	√	-	-	-	-	serie	-	-	-	-	60	0,55	1,7mt+5,1mt
		90x190	MABU1	√	√	√	√	√	-	-	-	-	serie	-	-	-	serie	86	0,61	1,7mt+5mt
	Contenitore	90x200	MABU3	√	√	√	√	√	-	-	-	-	serie	-	-	-	serie	89	0,62	1,7mt+5,1mt
Letto piazza e mezza <i>French bed</i> 		120x190	MCSU1	√	√	√	√	√	-	-	-	-	-	-	-	-	-	52	0,49	2,1mt+5,5mt
		120x200	MCSU3	√	√	√	√	√	-	-	-	-	-	-	-	-	-	53	0,49	2,1mt+5,6mt
		120x210	MCSU5	√	√	√	√	√	-	-	-	-	-	-	-	-	-	54	0,49	2,1mt+5,8mt
		120x190	MCOU1	√	√	√	√	√	-	-	-	-	serie	-	-	-	-	69	0,57	2,1mt+5,5mt
		120x200	MCOU3	√	√	√	√	√	-	-	-	-	serie	-	-	-	-	71	0,57	2,1mt+5,6mt
		120x210	MCOU5	√	√	√	√	√	-	-	-	-	serie	-	-	-	-	73	0,58	2,1mt+5,8mt
		120x190	MCBU1	√	√	√	√	√	-	-	-	-	serie	-	-	-	serie	104	0,65	2,1mt+5,5mt
		120x200	MCBU3	√	√	√	√	√	-	-	-	-	serie	-	-	-	serie	107	0,66	2,1mt+5,6mt
	Contenitore	120x210	MCBU5	√	√	√	√	√	-	-	-	-	serie	-	-	-	serie	111	0,67	2,1mt+5,8mt
Letto matrimoniale <i>Double bed</i> 		160x190	MDSU1	√	√	√	√	√	-	-	-	-	-	-	-	-	-	61	0,54	2,7mt+6,3mt
		160x200	MDSU3	√	√	√	√	√	-	-	-	-	-	-	-	-	-	62	0,54	2,7mt+6,4mt
		160x210	MDSU5	√	√	√	√	√	-	-	-	-	-	-	-	-	-	63	0,54	2,7mt+6,5mt
		160x190	MDOU1	√	√	√	√	√	-	-	-	-	serie	-	-	-	-	84	0,66	2,7mt+6,3mt
		160x200	MDOU3	√	√	√	√	√	-	-	-	-	serie	-	-	-	-	86	0,66	2,7mt+6,4mt
		160x210	MDOU5	√	√	√	√	√	-	-	-	-	serie	-	-	-	-	88	0,67	2,7mt+6,5mt
		160x190	MDBU1	√	√	√	√	√	-	-	-	-	serie	-	-	-	serie	128	0,77	2,7mt+6,3mt
		160x200	MDBU3	√	√	√	√	√	-	-	-	-	serie	-	-	-	serie	132	0,78	2,7mt+6,4mt
	Contenitore	160x210	MDBU5	√	√	√	√	√	-	-	-	-	serie	-	-	-	serie	136	0,79	2,7mt+6,5mt
	Letto matrimoniale maxi <i>Maxi double bed</i> 		180x200	MFSU3	√	√	√	√	√	-	-	-	-	-	-	-	-	-	66	0,57
		180x210	MFSU5	√	√	√	√	√	-	-	-	-	-	-	-	-	-	67	0,57	3mt+6,9mt
		180x200	MFOU3	√	√	√	√	√	-	-	-	-	serie	-	-	-	-	93	0,71	3mt+6,8mt
		180x210	MFOU5	√	√	√	√	√	-	-	-	-	serie	-	-	-	-	95	0,71	3mt+6,9mt
		180x200	MFBU3	√	√	√	√	√	-	-	-	-	serie	-	-	-	serie	144	0,84	3mt+6,8mt
Contenitore		180x210	MFBU5	√	√	√	√	√	-	-	-	-	serie	-	-	-	serie	148	0,85	3mt+6,9mt

Maggiorazione piedini / Surcharge for feet

ABS H. 8cm Nero / Black serie	Brick H. 6cm Eucalipto / Eucalyptus Faggio naturale / Natural beech mag.	Globe H. 6cm Argento / Silver Bianco / White Eucalipto / Eucalyptus Oro / Gold mag.	Cono H. 10cm Eucalipto / Eucalyptus Miele / Honey mag.	Way H. 13cm Cromo / Chrome Nero / Black Nichel nero / Black nickel Oro / Gold mag.	Hat H. 18cm Nichel nero / Black nickel mag.
					

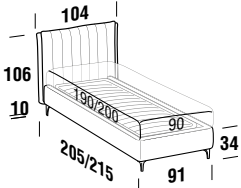
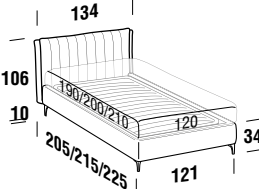
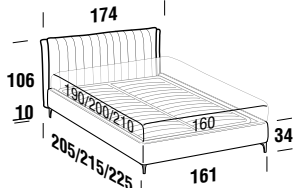
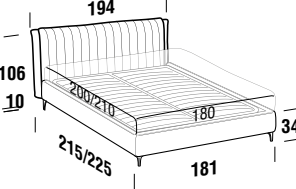
Phlox con giroletto PLANE / Phlox with PLANE bed frame

Per dim. rete	Codice	Rivestimento / Upholstery								Maggiorazione per rete / Bed base surcharge						Fondi / Bottom		kg	m ²	mt	
		Tess. Cli.	Cat. B	Cat. C	Cat. D	Cat. V	Pelle M	Pelle N	Flat	Twin	Fine	Trio	Head	Lux	Raw	Book					
<p>Letto singolo Single bed</p> 		90x190 MASP1	√	√	√	√	√	-	-	-	-	-	-	-	-	-	-	47	0,49	1,7mt+5mt	
		90x200 MASP3	√	√	√	√	√	-	-	-	-	-	-	-	-	-	-	-	47	0,49	1,7mt+5,1mt
		90x190 MAOP1	√	√	√	√	√	-	-	serie	-	-	-	-	-	-	-	-	59	0,56	1,7mt+5mt
		90x200 MAOP3	√	√	√	√	√	-	-	serie	-	-	-	-	-	-	-	-	60	0,56	1,7mt+5,1mt
		90x190 MABP1	√	√	√	√	√	-	-	serie	-	-	-	-	-	serie	-	-	88	0,63	1,7mt+5mt
	Contenitore	90x200 MABP3	√	√	√	√	√	-	-	serie	-	-	-	-	-	serie	-	-	90	0,63	1,7mt+5,1mt
		90x190 MAEP1	√	√	√	√	√	-	-	serie	-	-	-	-	-	serie	-	-	94	0,63	1,7mt+5mt
	Stay	90x200 MAEP3	√	√	√	√	√	-	-	serie	-	-	-	-	-	serie	-	-	96	0,63	1,7mt+5,1mt
	<p>Letto piazza e mezza French bed</p> 		120x190 MCSP1	√	√	√	√	√	-	-	-	-	-	-	-	-	-	-	52	0,49	2,1mt+5,6mt
			120x200 MCSP3	√	√	√	√	√	-	-	-	-	-	-	-	-	-	-	-	53	0,49
		120x210 MCSP5	√	√	√	√	√	-	-	-	-	-	-	-	-	-	-	-	54	0,49	2,1mt+5,8mt
		120x190 MCOP1	√	√	√	√	√	-	-	serie	-	-	-	-	-	-	-	-	69	0,58	2,1mt+5,6mt
		120x200 MCOP3	√	√	√	√	√	-	-	serie	-	-	-	-	-	-	-	-	71	0,58	2,1mt+5,7mt
		120x210 MCOP5	√	√	√	√	√	-	-	serie	-	-	-	-	-	-	-	-	73	0,59	2,1mt+5,8mt
		120x190 MCBP1	√	√	√	√	√	-	-	serie	-	-	-	-	-	serie	-	-	105	0,67	2,1mt+5,6mt
		120x200 MCBP3	√	√	√	√	√	-	-	serie	-	-	-	-	-	serie	-	-	108	0,68	2,1mt+5,7mt
Contenitore		120x210 MCBP5	√	√	√	√	√	-	-	serie	-	-	-	-	-	serie	-	-	112	0,69	2,1mt+5,8mt
		120x190 MCEP1	√	√	√	√	√	-	-	serie	-	-	-	-	-	serie	-	-	111	0,67	2,1mt+5,6mt
	120x200 MCEP3	√	√	√	√	√	-	-	serie	-	-	-	-	-	serie	-	-	114	0,68	2,1mt+5,7mt	
Stay	120x210 MCEP5	√	√	√	√	√	-	-	serie	-	-	-	-	-	serie	-	-	118	0,69	2,1mt+5,8mt	
<p>Letto matrimoniale Double bed</p> 		160x190 MDSP1	√	√	√	√	√	-	-	-	-	-	-	-	-	-	-	61	0,54	2,7mt+6,3mt	
		160x200 MDSP3	√	√	√	√	√	-	-	-	-	-	-	-	-	-	-	-	62	0,54	2,7mt+6,4mt
		160x210 MDSP5	√	√	√	√	√	-	-	-	-	-	-	-	-	-	-	-	63	0,54	2,7mt+6,6mt
		160x190 MDOP1	√	√	√	√	√	-	-	serie	-	-	-	-	-	-	-	-	84	0,67	2,7mt+6,3mt
		160x200 MDOP3	√	√	√	√	√	-	-	serie	-	-	-	-	-	-	-	-	86	0,67	2,7mt+6,4mt
		160x210 MDOP5	√	√	√	√	√	-	-	serie	-	-	-	-	-	-	-	-	88	0,68	2,7mt+6,6mt
		160x190 MDBP1	√	√	√	√	√	-	-	serie	-	-	-	-	-	serie	-	-	129	0,78	2,7mt+6,3mt
		160x200 MDBP3	√	√	√	√	√	-	-	serie	-	-	-	-	-	serie	-	-	133	0,80	2,7mt+6,4mt
	Contenitore	160x210 MDBP5	√	√	√	√	√	-	-	serie	-	-	-	-	-	serie	-	-	137	0,81	2,7mt+6,6mt
		160x190 MDEP1	√	√	√	√	√	-	-	serie	-	-	-	-	-	serie	-	-	135	0,78	2,7mt+6,3mt
	160x200 MDEP3	√	√	√	√	√	-	-	serie	-	-	-	-	-	serie	-	-	139	0,80	2,7mt+6,4mt	
Stay	160x210 MDEP5	√	√	√	√	√	-	-	serie	-	-	-	-	-	serie	-	-	143	0,81	2,7mt+6,6mt	
<p>Letto matrimoniale maxi Maxi double bed</p> 		180x200 MFSP3	√	√	√	√	√	-	-	-	-	-	-	-	-	-	-	66	0,57	3mt+6,8mt	
		180x210 MFSP5	√	√	√	√	√	-	-	-	-	-	-	-	-	-	-	-	67	0,57	3mt+6,9mt
		180x200 MFOP3	√	√	√	√	√	-	-	serie	-	-	-	-	-	-	-	-	93	0,72	3mt+6,8mt
		180x210 MFOP5	√	√	√	√	√	-	-	serie	-	-	-	-	-	-	-	-	95	0,72	3mt+6,9mt
		180x200 MFBP3	√	√	√	√	√	-	-	serie	-	-	-	-	-	serie	-	-	145	0,86	3mt+6,8mt
	Contenitore	180x210 MFBP5	√	√	√	√	√	-	-	serie	-	-	-	-	-	serie	-	-	149	0,87	3mt+6,9mt
		180x200 MFEP3	√	√	√	√	√	-	-	serie	-	-	-	-	-	serie	-	-	151	0,86	3mt+6,8mt
		180x210 MFEP5	√	√	√	√	√	-	-	serie	-	-	-	-	-	serie	-	-	155	0,87	3mt+6,9mt

Maggiorazione piedini / Surcharge for feet


ABS H. 8cm	serie	Brick H. 6cm	mag.	Globe H. 6cm	mag.	Cono H. 10cm	mag.	Way H. 13cm	mag.	Hat H. 18cm	mag.
Nero / Black		Eucalipto / Eucalyptus Faggio naturale / Natural beech		Argento / Silver Bianco / White Eucalipto / Eucalyptus Oro / Gold		Eucalipto / Eucalyptus Miele / Honey		Cromo / Chrome Nero / Black Nichel nero / Black nickel Oro / Gold		Nichel nero / Black nickel	
											

Phlox con giroletto FAN / Phlox with FAN bed frame

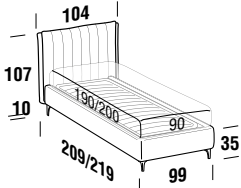



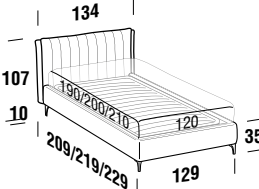



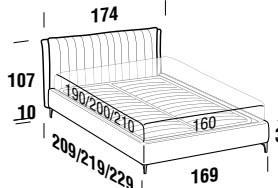



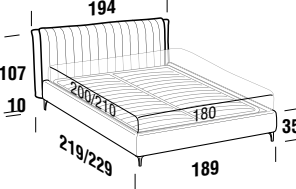



	Per dim. rete	Codice	Rivestimento / Upholstery						Maggiorazione per rete / Bed base surcharge						Fondi / Bottom		kg	m³	mt	
			Tess. Cl.	Cat. B	Cat. C	Cat. D	Cat. V	Pelle M	Pelle N	Flat	Twin	Fine	Trio	Head	Lux	Raw				Book
Letto singolo <i>Single bed</i> 		90x190 MASV1	√	√	√	√	√	-	-	-	-	-	-	-	-	-	41	0,43	1,7mt+5,5mt	
		90x200 MASV3	√	√	√	√	√	-	-	-	-	-	-	-	-	-	-	41	0,43	1,7mt+5,1mt
		90x190 MAOV1	√	√	√	√	√	-	-	-	-	serie	-	-	-	-	-	53	0,49	1,7mt+5,5mt
		90x200 MAOV3	√	√	√	√	√	-	-	-	-	serie	-	-	-	-	-	54	0,50	1,7mt+5,1mt
		90x190 MABV1	√	√	√	√	√	-	-	-	-	serie	-	-	-	-	serie	80	0,55	1,7mt+5,5mt
		Contenitore 90x200 MABV3	√	√	√	√	√	-	-	-	-	serie	-	-	-	-	serie	83	0,56	1,7mt+5,1mt
Letto piazza e mezza <i>French bed</i> 		120x190 MCSV1	√	√	√	√	√	-	-	-	-	-	-	-	-	-	46	0,43	2,1mt+5,5mt	
		120x200 MCSV3	√	√	√	√	√	-	-	-	-	-	-	-	-	-	-	47	0,43	2,1mt+5,6mt
		120x210 MCSV5	√	√	√	√	√	-	-	-	-	-	-	-	-	-	-	48	0,43	2,1mt+5,8mt
		120x190 MCOV1	√	√	√	√	√	-	-	-	-	serie	-	-	-	-	-	63	0,51	2,1mt+5,5mt
		120x200 MCOV3	√	√	√	√	√	-	-	-	-	serie	-	-	-	-	-	65	0,52	2,1mt+5,6mt
		120x210 MCOV5	√	√	√	√	√	-	-	-	-	serie	-	-	-	-	-	67	0,52	2,1mt+5,8mt
	120x190 MCBV1	√	√	√	√	√	-	-	-	-	serie	-	-	-	-	serie	98	0,60	2,1mt+5,5mt	
	120x200 MCBV3	√	√	√	√	√	-	-	-	-	serie	-	-	-	-	serie	100	0,61	2,1mt+5,6mt	
	Contenitore 120x210 MCBV5	√	√	√	√	√	-	-	-	-	serie	-	-	-	-	serie	104	0,61	2,1mt+5,8mt	
Letto matrimoniale <i>Double bed</i> 		160x190 MDSV1	√	√	√	√	√	-	-	-	-	-	-	-	-	-	55	0,49	2,7mt+6,3mt	
		160x200 MDSV3	√	√	√	√	√	-	-	-	-	-	-	-	-	-	-	55	0,49	2,7mt+6,4mt
		160x210 MDSV5	√	√	√	√	√	-	-	-	-	-	-	-	-	-	-	56	0,49	2,7mt+6,5mt
		160x190 MDOV1	√	√	√	√	√	-	-	-	-	serie	-	-	-	-	-	78	0,60	2,7mt+6,3mt
		160x200 MDOV3	√	√	√	√	√	-	-	-	-	serie	-	-	-	-	-	79	0,61	2,7mt+6,4mt
		160x210 MDOV5	√	√	√	√	√	-	-	-	-	serie	-	-	-	-	-	81	0,61	2,7mt+6,5mt
	160x190 MDBV1	√	√	√	√	√	-	-	-	-	serie	-	-	-	-	serie	122	0,71	2,7mt+6,3mt	
	160x200 MDBV3	√	√	√	√	√	-	-	-	-	serie	-	-	-	-	serie	125	0,72	2,7mt+6,4mt	
	Contenitore 160x210 MDBV5	√	√	√	√	√	-	-	-	-	serie	-	-	-	-	serie	129	0,73	2,7mt+6,5mt	
Letto matrimoniale maxi <i>Maxi double bed</i> 		180x200 MFSV3	√	√	√	√	√	-	-	-	-	-	-	-	-	-	59	0,52	3mt+6,8mt	
		180x210 MFSV5	√	√	√	√	√	-	-	-	-	-	-	-	-	-	-	60	0,52	3mt+6,9mt
		180x200 MFOV3	√	√	√	√	√	-	-	-	-	serie	-	-	-	-	-	86	0,65	3mt+6,8mt
		180x210 MFOV5	√	√	√	√	√	-	-	-	-	serie	-	-	-	-	-	88	0,66	3mt+6,9mt
		180x200 MFBV3	√	√	√	√	√	-	-	-	-	serie	-	-	-	-	serie	137	0,78	3mt+6,8mt
		Contenitore 180x210 MFBV5	√	√	√	√	√	-	-	-	-	serie	-	-	-	-	serie	141	0,79	3mt+6,9mt

Maggiorazione piedini / Surcharge for feet

Way H. 13cm	serie	Hat H. 18cm	mag.
Cromo / Chrome		Nichel nero / Black nickel	
Nero / Black			
Nichel nero / Black nickel			
Oro / Gold			



Phlox con giroletto EVO / Phlox with EVO bed frame

	Per dim. rete	Codice	Rivestimento / Upholstery							Maggiorazione per rete / Bed base surcharge					Fondi / Bottom		kg	m ³	mt	
			Tess. Cli.	Cat. B	Cat. C	Cat. D	Cat. V	Pelle M	Pelle N	Flat	Twin	Fine	Trio	Head	Lux	Raw				Book
Letto singolo <i>Single bed</i> 		90x190 MASE1	√	√	√	√	√	-	-	-	-	-	-	-	-	-	43	0,43	1,7mt+5mt	
		90x200 MASE3	√	√	√	√	√	-	-	-	-	-	-	-	-	-	-	44	0,43	1,7mt+5,1mt
		90x190 MAOE1	√	√	√	√	√	-	-	-	-	-	-	-	-	-	-	55	0,50	1,7mt+5mt
		90x200 MAOE3	√	√	√	√	√	-	-	-	-	-	-	-	-	-	-	57	0,50	1,7mt+5,1mt
		90x190 MABE1	√	√	√	√	√	-	-	-	-	-	-	-	-	-	-	84	0,57	1,7mt+5mt
	Contenitore	90x200 MABE3	√	√	√	√	√	-	-	-	-	-	-	-	-	-	-	86	0,58	1,7mt+5,1mt
Letto piazza e mezza <i>French bed</i> 		120x190 MCSE1	√	√	√	√	√	-	-	-	-	-	-	-	-	-	49	0,43	2,1mt+5,6mt	
		120x200 MCSE3	√	√	√	√	√	-	-	-	-	-	-	-	-	-	-	49	0,43	2,1mt+5,7mt
		120x210 MCSE5	√	√	√	√	√	-	-	-	-	-	-	-	-	-	-	50	0,43	2,1mt+5,8mt
		120x190 MCOE1	√	√	√	√	√	-	-	-	-	-	-	-	-	-	-	66	0,52	2,1mt+5,6mt
		120x200 MCOE3	√	√	√	√	√	-	-	-	-	-	-	-	-	-	-	67	0,53	2,1mt+5,7mt
		120x210 MCOE5	√	√	√	√	√	-	-	-	-	-	-	-	-	-	-	69	0,53	2,1mt+5,8mt
		120x190 MCBE1	√	√	√	√	√	-	-	-	-	-	-	-	-	-	-	101	0,61	2,1mt+5,6mt
		120x200 MCBE3	√	√	√	√	√	-	-	-	-	-	-	-	-	-	-	104	0,62	2,1mt+5,7mt
	Contenitore	120x210 MCBE5	√	√	√	√	√	-	-	-	-	-	-	-	-	-	-	108	0,63	2,1mt+5,8mt
Letto matrimoniale <i>Double bed</i> 		160x190 MDSE1	√	√	√	√	√	-	-	-	-	-	-	-	-	-	57	0,49	2,7mt+6,3mt	
		160x200 MDSE3	√	√	√	√	√	-	-	-	-	-	-	-	-	-	-	57	0,49	2,7mt+6,4mt
		160x210 MDSE5	√	√	√	√	√	-	-	-	-	-	-	-	-	-	-	58	0,49	2,7mt+6,6mt
		160x190 MDOE1	√	√	√	√	√	-	-	-	-	-	-	-	-	-	-	80	0,61	2,7mt+6,3mt
		160x200 MDOE3	√	√	√	√	√	-	-	-	-	-	-	-	-	-	-	81	0,62	2,7mt+6,4mt
		160x210 MDOE5	√	√	√	√	√	-	-	-	-	-	-	-	-	-	-	83	0,62	2,7mt+6,6mt
		160x190 MDBE1	√	√	√	√	√	-	-	-	-	-	-	-	-	-	-	125	0,73	2,7mt+6,3mt
		160x200 MDBE3	√	√	√	√	√	-	-	-	-	-	-	-	-	-	-	129	0,74	2,7mt+6,4mt
	Contenitore	160x210 MDBE5	√	√	√	√	√	-	-	-	-	-	-	-	-	-	-	132	0,75	2,7mt+6,6mt
Letto matrimoniale maxi <i>Maxi double bed</i> 		180x200 MFSE3	√	√	√	√	√	-	-	-	-	-	-	-	-	-	62	0,52	3mt+6,8mt	
		180x210 MFSE5	√	√	√	√	√	-	-	-	-	-	-	-	-	-	-	62	0,52	3mt+6,9mt
		180x200 MFOE3	√	√	√	√	√	-	-	-	-	-	-	-	-	-	-	89	0,66	3mt+6,8mt
		180x210 MFOE5	√	√	√	√	√	-	-	-	-	-	-	-	-	-	-	90	0,67	3mt+6,9mt
		180x200 MFBE3	√	√	√	√	√	-	-	-	-	-	-	-	-	-	-	140	0,80	3mt+6,8mt
	Contenitore	180x210 MFBE5	√	√	√	√	√	-	-	-	-	-	-	-	-	-	-	144	0,81	3mt+6,9mt

Maggiorazione piedini / Surcharge for feet

Way H. 13cm	serie	Hat H. 18cm	mag.
Cromo / Chrome		Nichel nero / Black nickel	
Nero / Black		Nichel nero / Black nickel	
Nichel nero / Black nickel		Oro / Gold	
Oro / Gold			

