

SULMONA



Modello non disponibile con letto VERSIONE IN PELLE

Cuscini di seduta e della spalliera fissi
IMBOTTITURA STANDARD VERSIONE IN PELLE
SEDUTA: molle insaccate singolarmente e rivestite con uno strato di poliuretano con densità 40 kg/m³
SPALLIERA: fiocco acrilico
BRACCIOLI: fiocco acrilico

VERSIONE IN TESSUTO

Completamente sfoderabile
Il modello differisce in alcuni particolari dalla versione pelle, come da relative foto.
IMBOTTITURA STANDARD VERSIONE IN TESSUTO
SEDUTA: gomma di poliuretano espanso densità 35 kg/m³ e fibre acriliche
SPALLIERA: fiocco acrilico
BRACCIOLI: fiocco acrilico

STRUTTURA

VERO LEGNO e agglomerati di legno
ASSEMBLAGGIO: colla e graffe

SOSPENSIONI

SEDUTA: sistema "Elast" (cinghie elastiche intrecciate)

OPTIONAL

Disponibile meccanismo relax elettrico.

Il meccanismo relax manuale od elettrico necessita di una distanza dal muro di 8 cm.

La pulsantiera per relax elettrico si trova comodamente all'interno della seduta.

Model not available with bed LEATHER VERSION

Non-removable seat cushion and backrest covers
STANDARD UPHOLSTERY FOR LEATHER VERSION
SEAT: springs individually pocketed and covered by a top layer of 40 kg/m³ density polyurethane foam
BACKREST: acrylic flock
ARMRESTS: acrylic flock

FABRIC VERSION

Fully removable covers
Certain details of this model are different from the leather version, as shown in the photos.
STANDARD UPHOLSTERY FOR FABRIC VERSION
SEAT: 35 kg/m³ density polyurethane foam and acrylic fibres
BACKREST: acrylic flock
ARMRESTS: acrylic flock

FRAME

REAL WOOD and particle board
ASSEMBLY: glue and staples

SUSPENSION

SEAT: "Elast" system (elastic belts)

OPTIONAL

Electric-powered recliner mechanism.

The manual or electric recliner mechanisms require 8 cm distance from the wall.

The electric recliner button is conveniently positioned inside the seat.

Modèle non disponible avec lit VERSION EN CUIR

Coussins d'assise et du dossier fixes
REMBOURRAGE STANDARD VERSION EN CUIR
ASSISE: ressorts ensachés individuellement et revêtus d'une couche de polyuréthane d'une densité de 40 kg/m³
DOSSIER: flocon acrylique
ACCOUDOIRS: flocon acrylique

VERSION EN TISSU

Entièrement déhoussable
Le modèle diffère au niveau de certains détails de la version en cuir, d'après les photos fournies.
REMBOURRAGE STANDARD
ASSISE: mousses de polyuréthane expansé densité de 35 kg/m³ et fibres acryliques
DOSSIER: flocon acrylique
ACCOUDOIRS: flocon acrylique

STRUCTURE

VRAIS BOIS et bois agglomérés
ASSEMBLAGE: colle et agrafes

SUSPENSION

ASSISE: système "Elast" (sangles élastiques tressées)

OPTIONS

Disponible avec mécanisme relax électrique.

En présence du mécanisme relax manuel ou électrique, prévoir une distance de 8 cm du mur.

La boîte à boutons pour le mécanisme relax électrique est confortablement intégrée à l'assise.

BRACCIOLO B1



PIEDE STANDARD
H. 4 cm
wengé e cromo

PIEDE OPTIONAL
ART. CA 137 H. 3,5 cm
legno noce

BRACCIOLO B2



PIEDE STANDARD
H. 4 cm
legno wengé

PIEDE OPTIONAL
ART. RFPISIOIA H. 3,5X150 cm
cromo lucido


PIEDE OPTIONAL
ART. NE3031 H. 4 cm
cromo lucido

BRACCIOLO B3



PIEDE STANDARD
H. 4 cm
cromo lucido

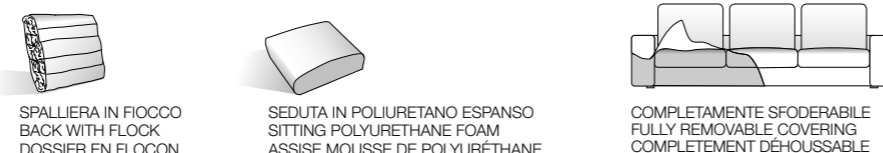
VERSIONE IN PELLE / LEATHER VERSION / VERSION EN CUIR



SPALLIERA IN FIOCCO
BACK WITH FLOCK
DOSSIER EN FLOCON

SEDUTA CON MOLLE
POCKET SPRING CUSHION
MOUSSE A RESSORTS

VERSIONE IN TESSUTO / FABRIC VERSION / VERSION EN TISSU

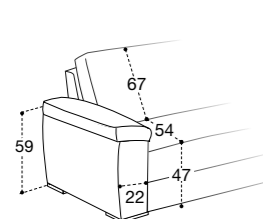


SPALLIERA IN FIOCCO
BACK WITH FLOCK
DOSSIER EN FLOCON

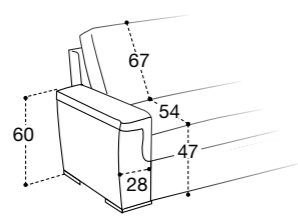
SEDUTA IN POLIURETANO ESPANSO
SITTING POLYURETHANE FOAM
ASSISE MOUSSE DE POLYURÉTHANE

COMPLETAMENTE SFODERABILE
FULLY REMOVABLE COVERING
COMPLÈTEMENT DÉHOUSSABLE

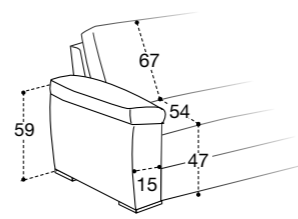
B1



B2



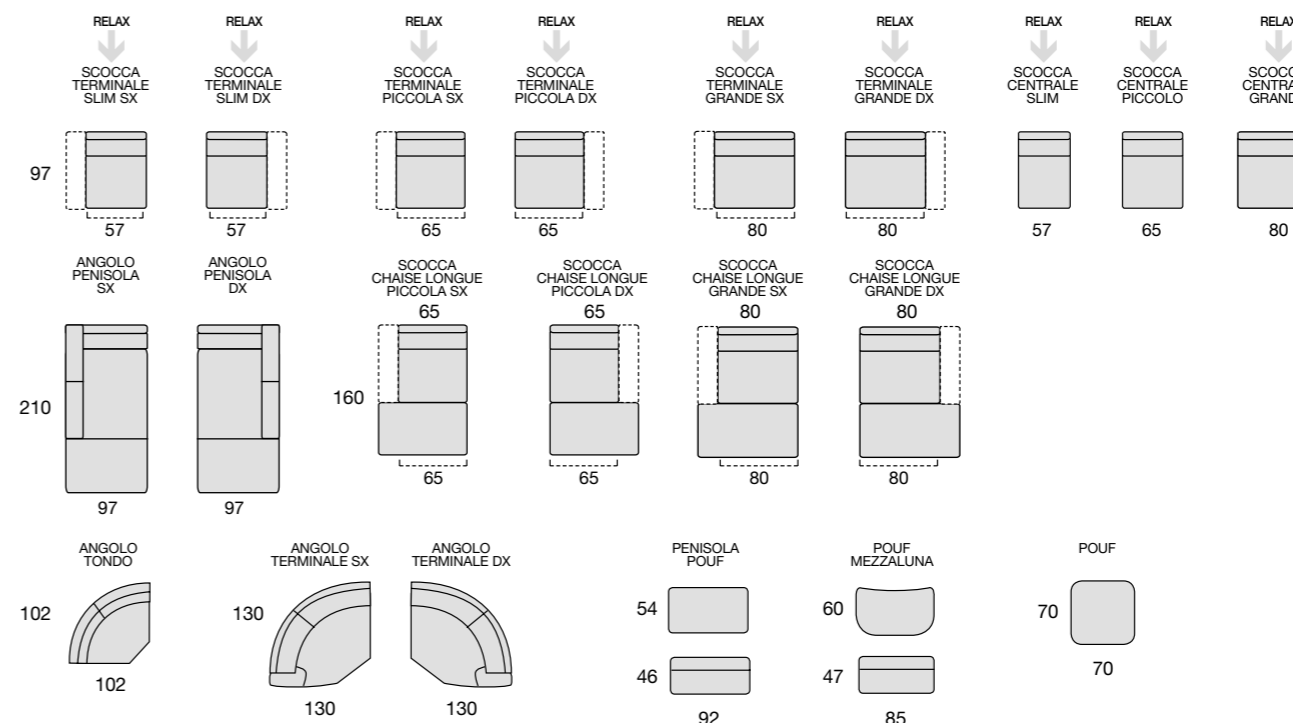
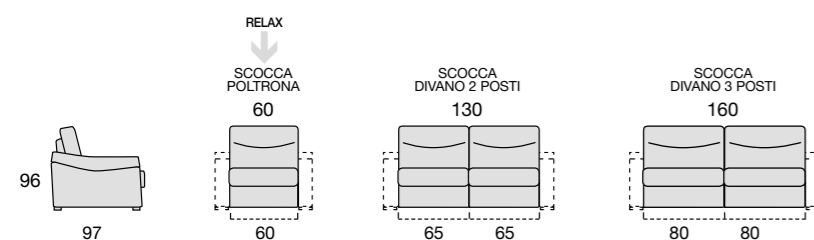
B3



DIMENSIONE TOTALE DEL DIVANO =
DIMENSIONE SCOCCA + DIMENSIONE 2 BRACCIOLI

TOTAL SOFA SIZE =
SOFA SIZE + 2 ARM SIZE

DIMENSION TOTAL DU CANAPÉ =
CORP CENTRAL + 2 ACCOUDOIRS





15
CM

BRACCIOLO B3

